

Pierwsze kroki z aplikacją BLISKO



Nadawca:
GOSPODARKA ODPADAMI

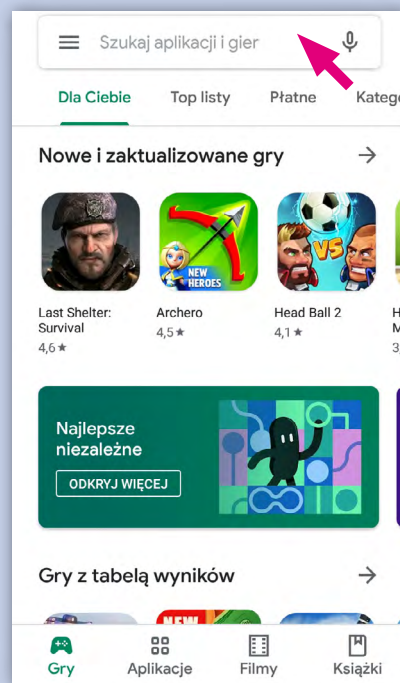
Pobierz bezpłatnie aplikację BLISKO

Aplikację można pobrać na telefon typu smartfon w sklepach dystrybucyjnych: [Google Play](#) (na Android) i [Apple App Store](#) (na iOS)

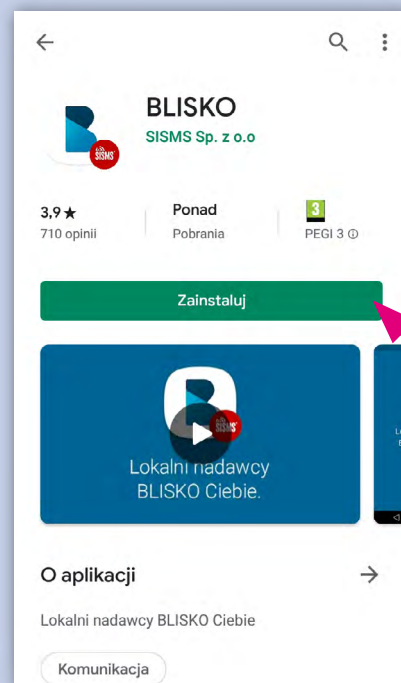
JAK POBRAĆ APLIKACJĘ NA TELEFON Z ANDROIDEM?



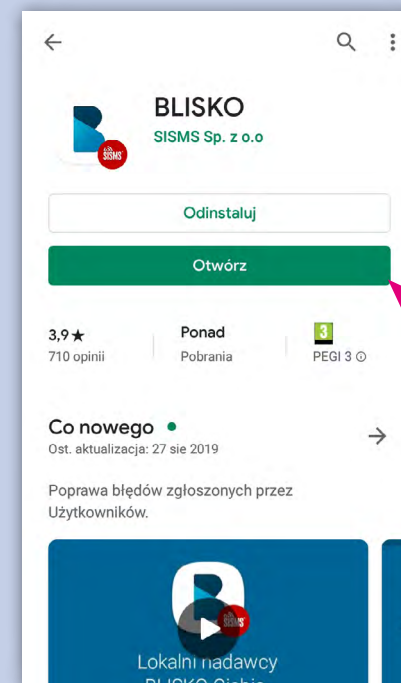
Wyszukaj w telefonie ikonkę „Sklep Play” i kliknij w nią.



Przejdiesz do sklepu z aplikacjami. Wpisz w wyszukiwarce nazwę „Blisko”.



Kliknij w przycisk „Zainstaluj”.

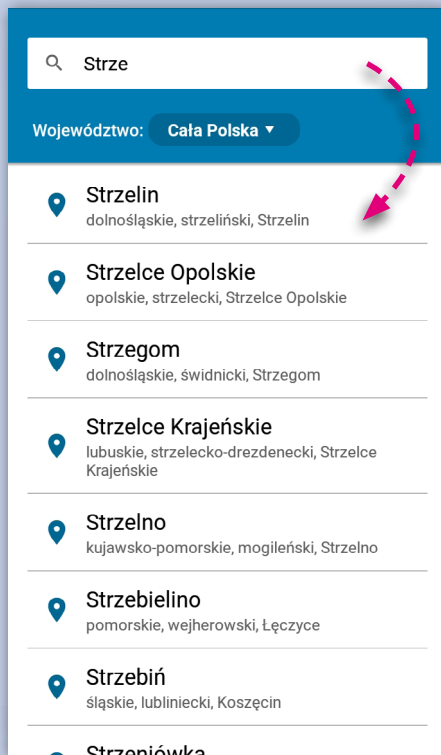


Po zakończeniu instalacji kliknij w przycisk „Otwórz” lub wyszukaj w telefonie ikonkę BLISKO i przejdź do aplikacji.

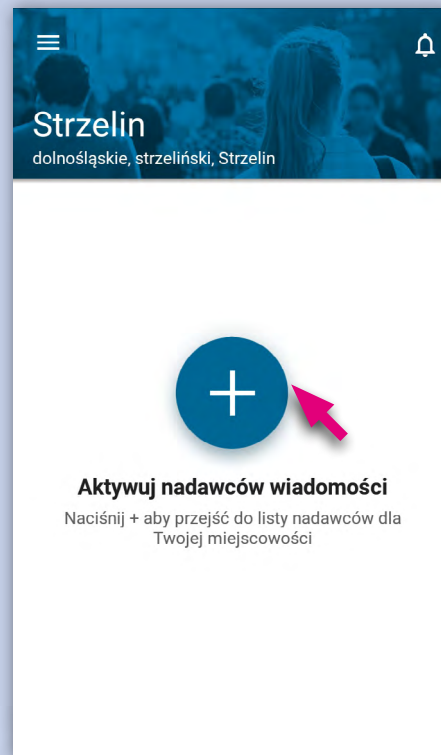




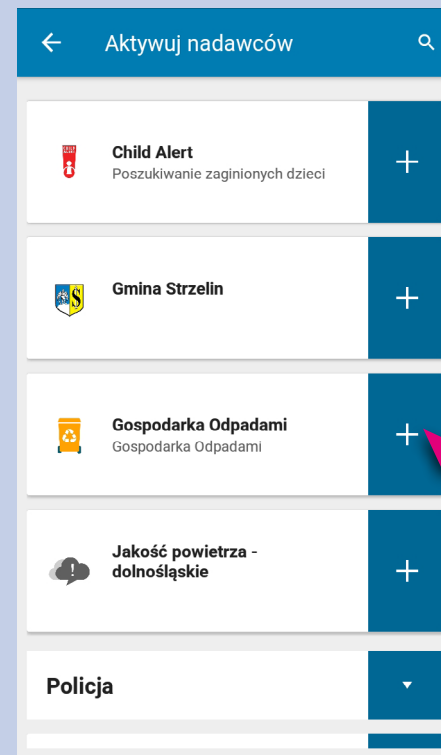
Zamów powiadomienia od nadawcy: **GOSPODARKA ODPADAMI**



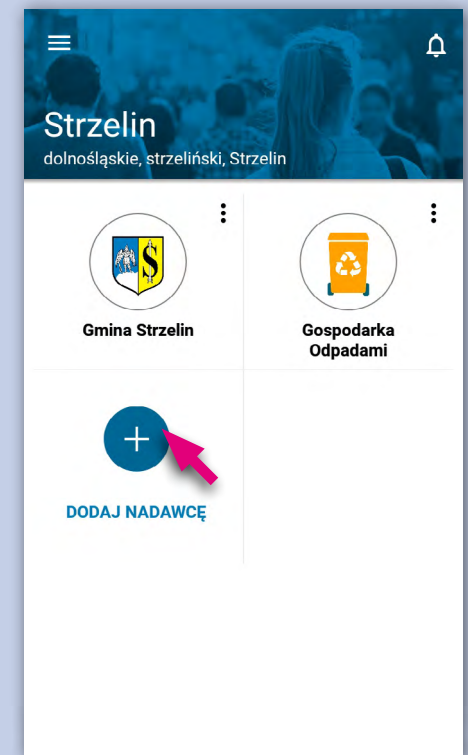
Wpisz swoją miejscowość i wybierz ją z listy. Jest wiele miejscowości o tej samej nazwie, dlatego aplikacja poprosi o potwierdzenie wyboru.



Przyciskiem PLUS przejdź do listy nadawców, którzy są aktywni w Twojej lokalizacji.



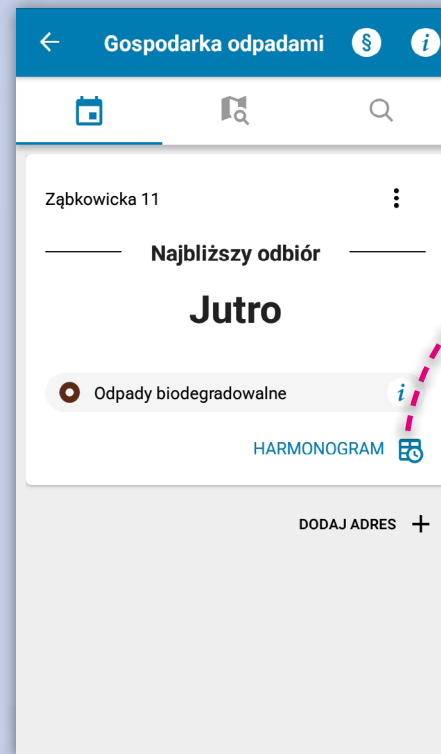
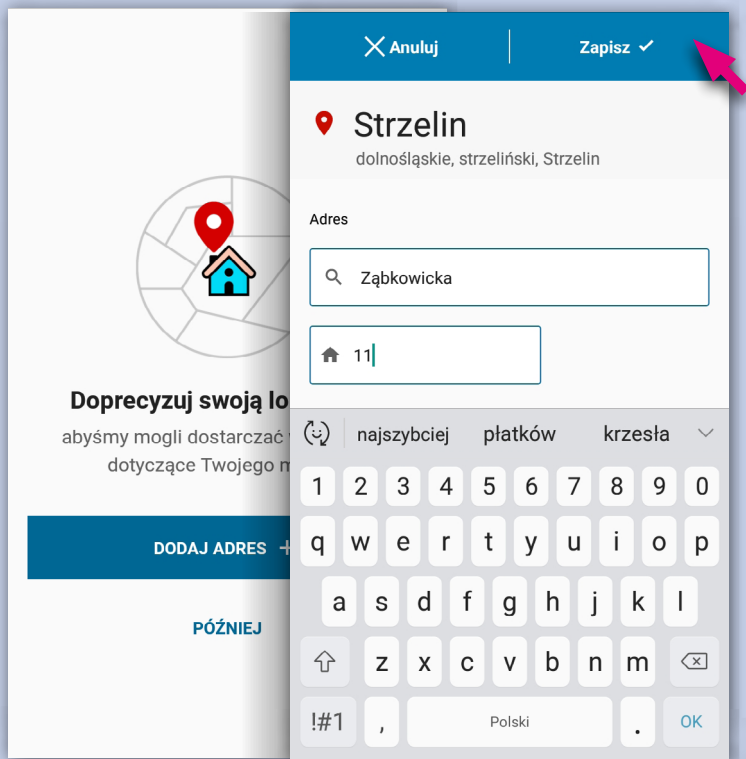
Wyszukaj na liście nadawców „Gospodarka Odpadami” i kliknij w plusa.




Przyciskiem PLUS możesz powrócić do listy nadawców i dodawać ich do swojej TABLICY NADAWCÓW.




Zamów powiadomienia od nadawcy: **GOSPODARKA ODPADAMI**



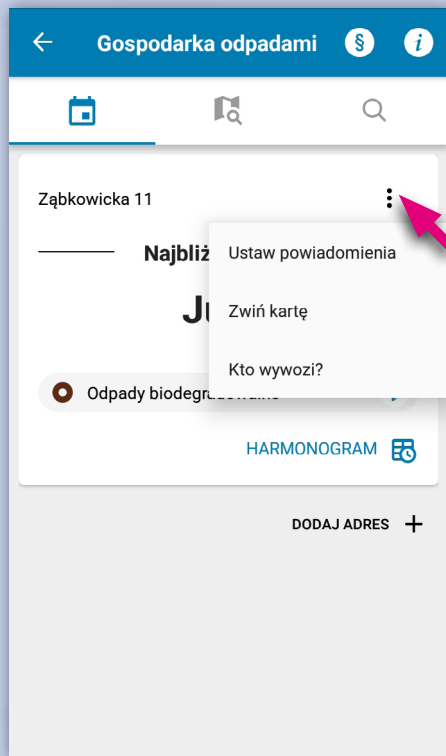
Przy pierwszym kliknięciu w ikonę  „Gospodarka Odpadami” aplikacja poprosi Cię o akceptację regulaminu i określenie dla jakiego adresu mają być przekazywane informacje. Możesz wpisać kilka adresów.

Aplikacja będzie przypominać o najbliższym terminie odbiorze odpadów dla podanego przez Ciebie adresu.

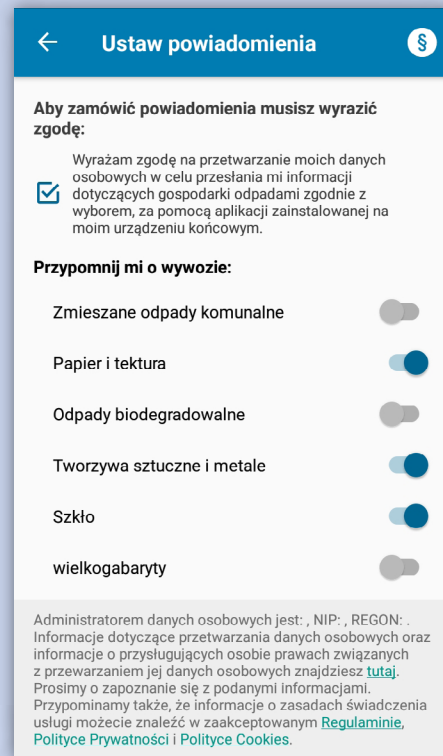
Pod ikoną  znajdziesz pełen harmonogram dla wszystkich kategorii odpadów.



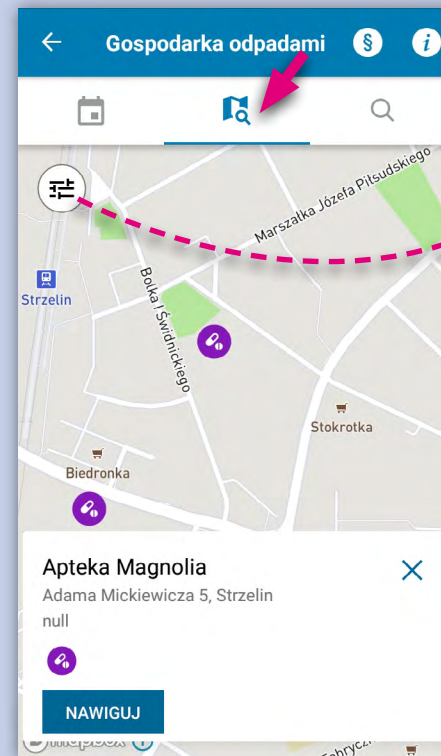
Zamów powiadomienia od nadawcy: **GOSPODARKA ODPADAMI**




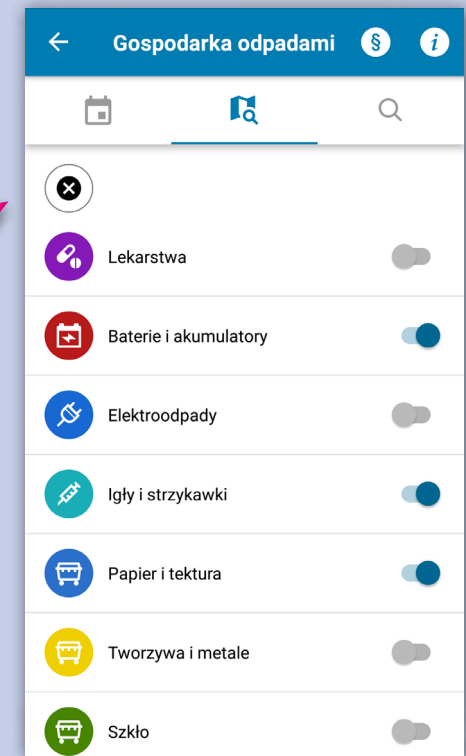
Możesz ustawić rodzaj powiadomień, jakie chcesz otrzymywać. Kliknij w ikonę menu i wybierz "Ustaw powiadomienia".



Suwakiem oznaczysz jakie wiadomości będziesz otrzymywać na aplikację.

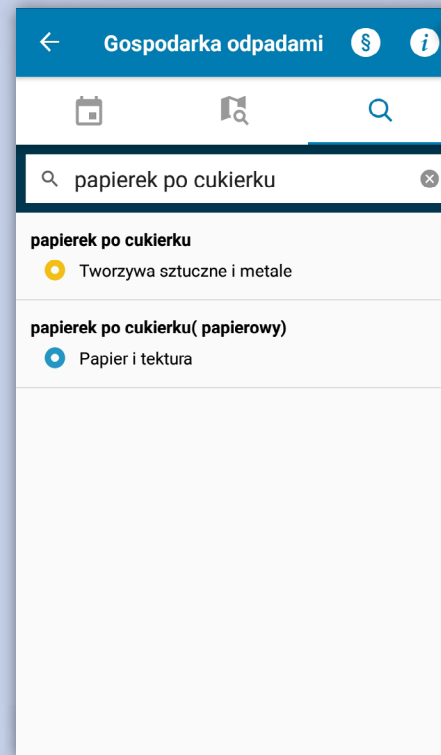
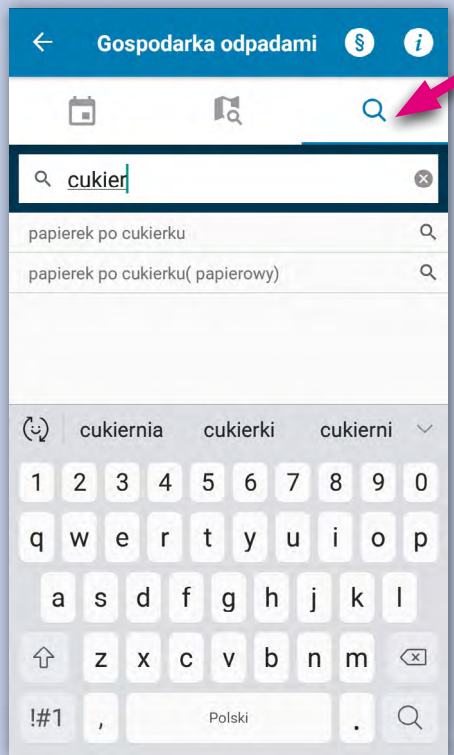


Na mapie odszukasz różne punkty zbiórki z podziałem na kategorie odpadów. Po kliknięciu w wybrany punkt pokaże się karta ze szczegółami. Kategorie możesz filtrować wywołując listę za pomocą przycisku 





Zamów powiadomienia od nadawcy: **GOSPODARKA ODPADAMI**



Wyszukiwarka odpadów pomoże Ci w prawidłowej segregacji Śmieci. Wpisz co chcesz wyrzucić i wybierz z listy najbardziej pasującą pozycję, aby otrzymać odpowiedź.

Pod ikoną znajdziesz przydatny poradnik poprawnej segregacji.