

Logo



• **Jak użyć logo do stworzenia własnej papeterii?**

1. Zapisz plik EPS z logo na swoim komputerze
2. Otwórz nowy plik WORD
3. W pasku standardowym kliknij na [wstaw] a następnie [obraz] i [z pliku]
4. Otworzy się wówczas folder "Moje obrazy" w którym wybieramy plik z logo i klikamy na [wstaw]
5. Wstawione logo należy teraz przeskalować (pomniejszyć) w sposób proporcjonalny tak by go nie zdeformować oraz przy użyciu paska formatowanie umieścić w wybranej części kartki (wyrównanie do lewej lub prawej, wyśrodkowanie, wyjustowanie)






- **Aby wstawić logo do wysyłanego za pomocą programu pocztowego maila należy postępować analogicznie.**

1. Zapisz plik EPS z logo na swoim komputerze
2. Utwórz nową wiadomość i kliknij w miejsce treści wiadomości
3. W pasku standardowym kliknij na [wstaw] a następnie [obraz] i [z pliku]
4. Otworzy się wówczas folder "Moje obrazy" w którym wybieramy plik z logo i klikamy na [wstaw]
5. Wstawione logo należy teraz przeskalować (pomniejszyć) w sposób proporcjonalny tak by go nie zdeformować oraz przy użyciu paska formatowanie umieścić w wybranej części kartki (wyrównanie do lewej lub prawej, wyśrodkowanie, wyjustowanie)

- **Aby dobrać kolor czcionki nagłówków do koloru logo można:**

1. Pobrać plik PDF "Jak używać logo miasta?"
2. Pobrać logo w kolorystyce RGB
3. Kliknąć na ikonkę zmiany koloru czcionki [A], potem na [więcej kolorów] i zakładkę kolory niestandardowe. Pojawi się profil RGB, w który wpisujemy cyfry odpowiadające kolorowi - dokładnie określone przez grafika w pobranym pliku PDF.

Załącznik:

-  [Jak używać logo miasta? \[1\]](#)
 -  [Logo GIF - pobierz \[2\]](#)
 -  [Logo CMYK - pobierz \[3\]](#)
 -  [Logo RGB - pobierz \[4\]](#)
 -  [Logo PMS - pobierz \[5\]](#)
-

Adres źródłowy: <https://archiwum.swiecie.eu/pl/page/logo>

Links

- [1] <https://archiwum.swiecie.eu/sites/default/files/logo-swiecie-opis.pdf>
- [2] <https://archiwum.swiecie.eu/sites/default/files/logo.gif>
- [3] <https://archiwum.swiecie.eu/sites/default/files/logo-swiecie-cmyk.eps>
- [4] <https://archiwum.swiecie.eu/sites/default/files/logo-swiecie-rgb.eps>
- [5] <https://archiwum.swiecie.eu/sites/default/files/logo-swiecie-pms.eps>